



ANWENDUNG DER GRACEY-KÜRETTEN

Systematischer Reinigungsvorgang



SG1/291
SRPG1/291
SAS1/291

oder



SG5/695
SRPG5/695
SAS5/695



SG7/897
SRPG7/897
SAS7/897



SG11/1293
SRP11/1293
SAS11/1293



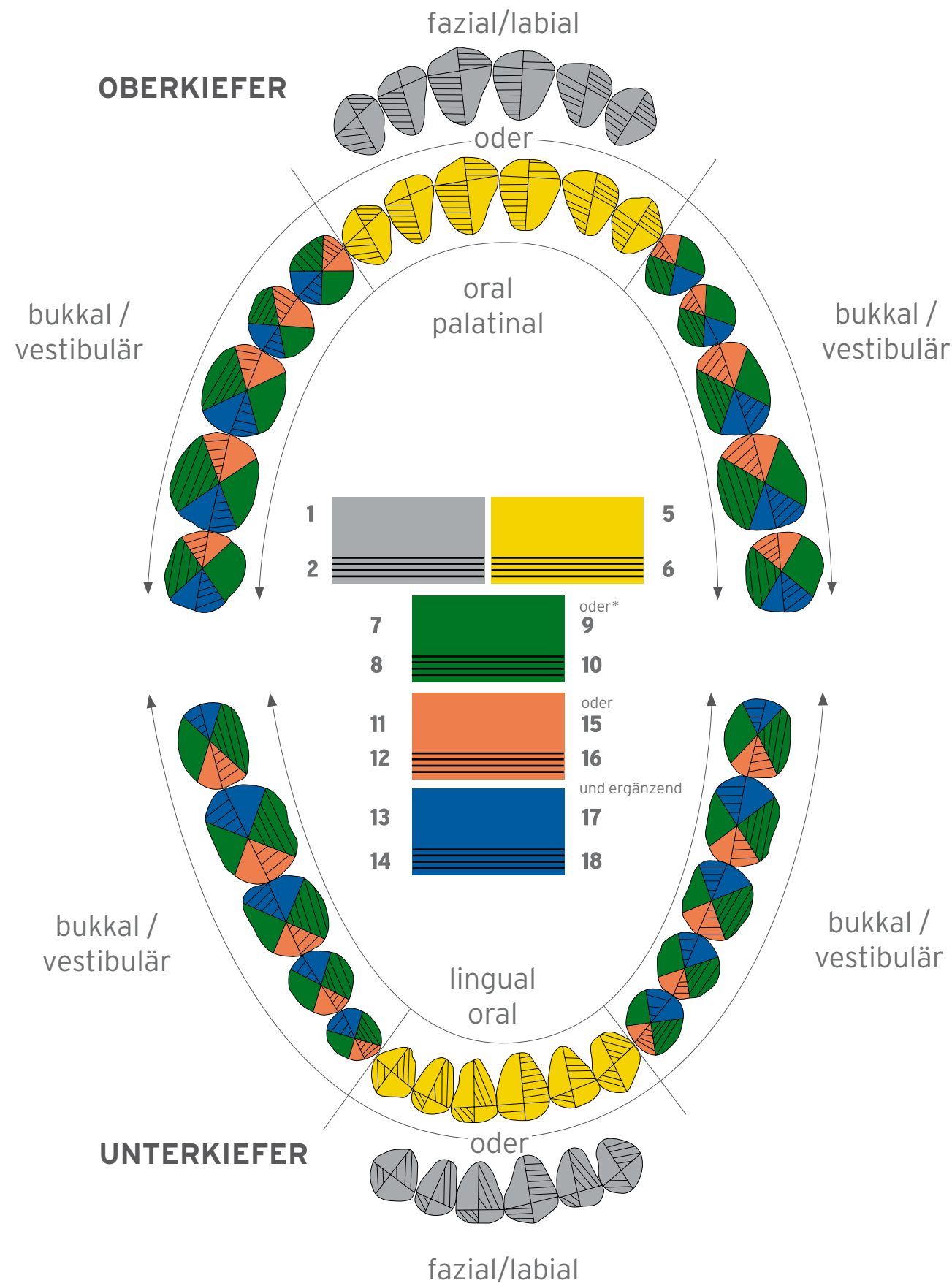
SG13/1498
SRP13/1498
SAS13/1498



SG15/1693
SRP15/1693
SAS15/1693

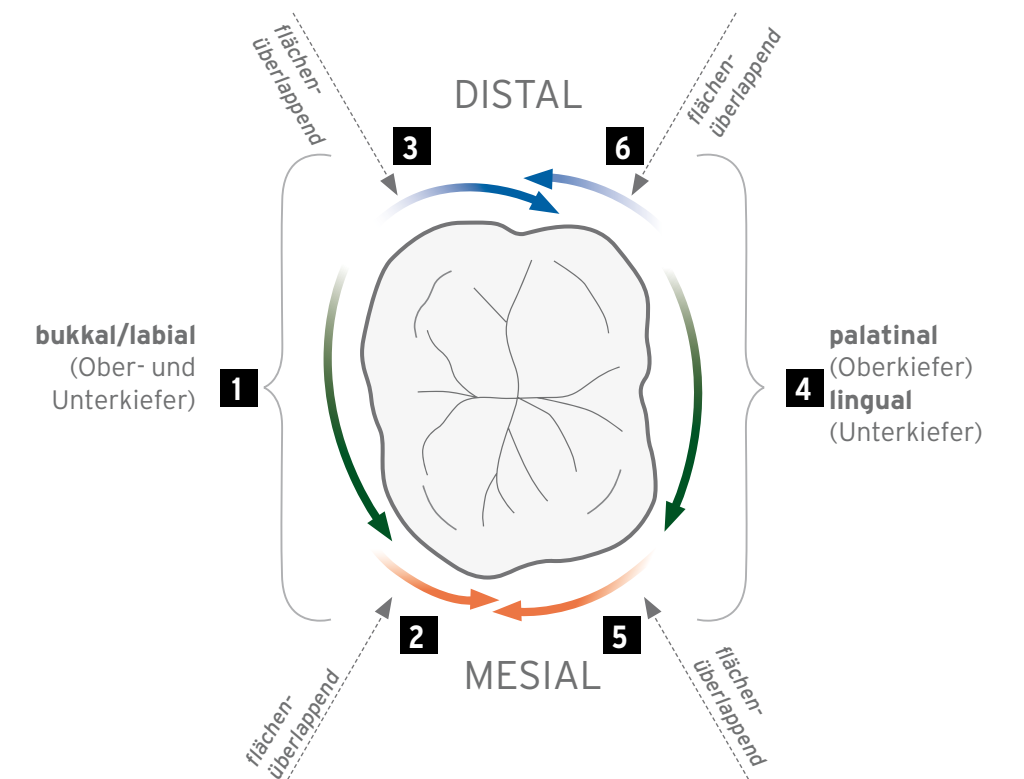


SG17/1898
SRP17/1898
SAS17/1898



SYSTEMATISCH REINIGEN: "FLÄCHE UM FLÄCHE"

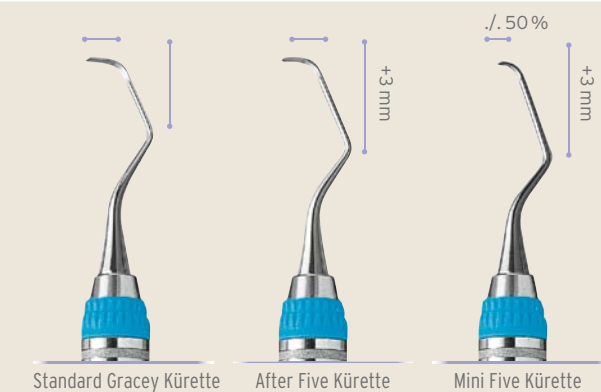
- Der Reinigungsvorgang sollte flächenüberlappend sein.
- Die u.g. Nummern zeigen die Reihenfolge des systematischen Reinigungsvorganges.
- Die Pfeile geben die Richtung an, in welche die Instrumentenspitze während der Reinigung zeigt.



Standard Gracey Kürette
Speziell zum deep scaling und zum Wurzelglätten.

After Five Kürette
Für Zahnfleischtaschen, die tiefer als 5 mm liegen.

Mini Five Kürette
Für schmale tiefe Taschen und schmalen Wurzel Durchmesser, besonders für Front- und Seitenzahnbereich



How the best perform



Besuchen Sie uns auf www.Hu-Friedy.eu

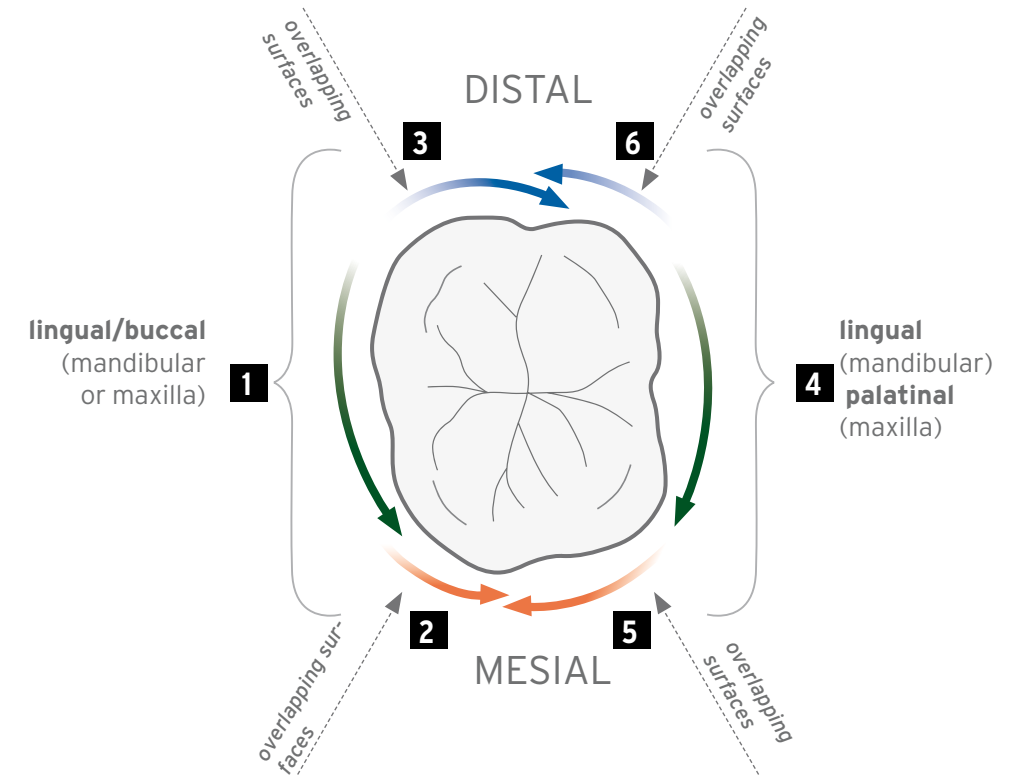


USE OF GRACEY CURETTES

Systematic instrumentation procedures

SYSTEMATIC INSTRUMENTATION "SURFACE BY SURFACE"

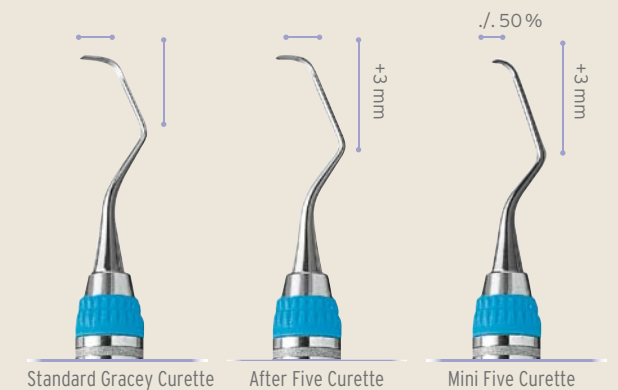
- The instrumentation procedure should be surface overlapping.
- The numbers given above show the sequence of a systematic cleaning procedure.
- The arrows indicate the direction of the instrument tip during treatment.



Standard Gracey Curettes
Area-specific to allow for deep scaling, root planing and periodontal debridement.

After Five Curettes
Elongated by 3 mm for access into deep periodontal pockets and root surfaces of 5 mm or more.

Mini Five Curettes
For better adaptation in narrow pockets and durcations.



SG1/291
SRPG1/291
SAS1/291

or



SG5/695
SRPG5/695
SAS5/695



SG7/897
SRPG7/897
SAS7/897



SG11/1293
SRP11/1293
SAS11/1293



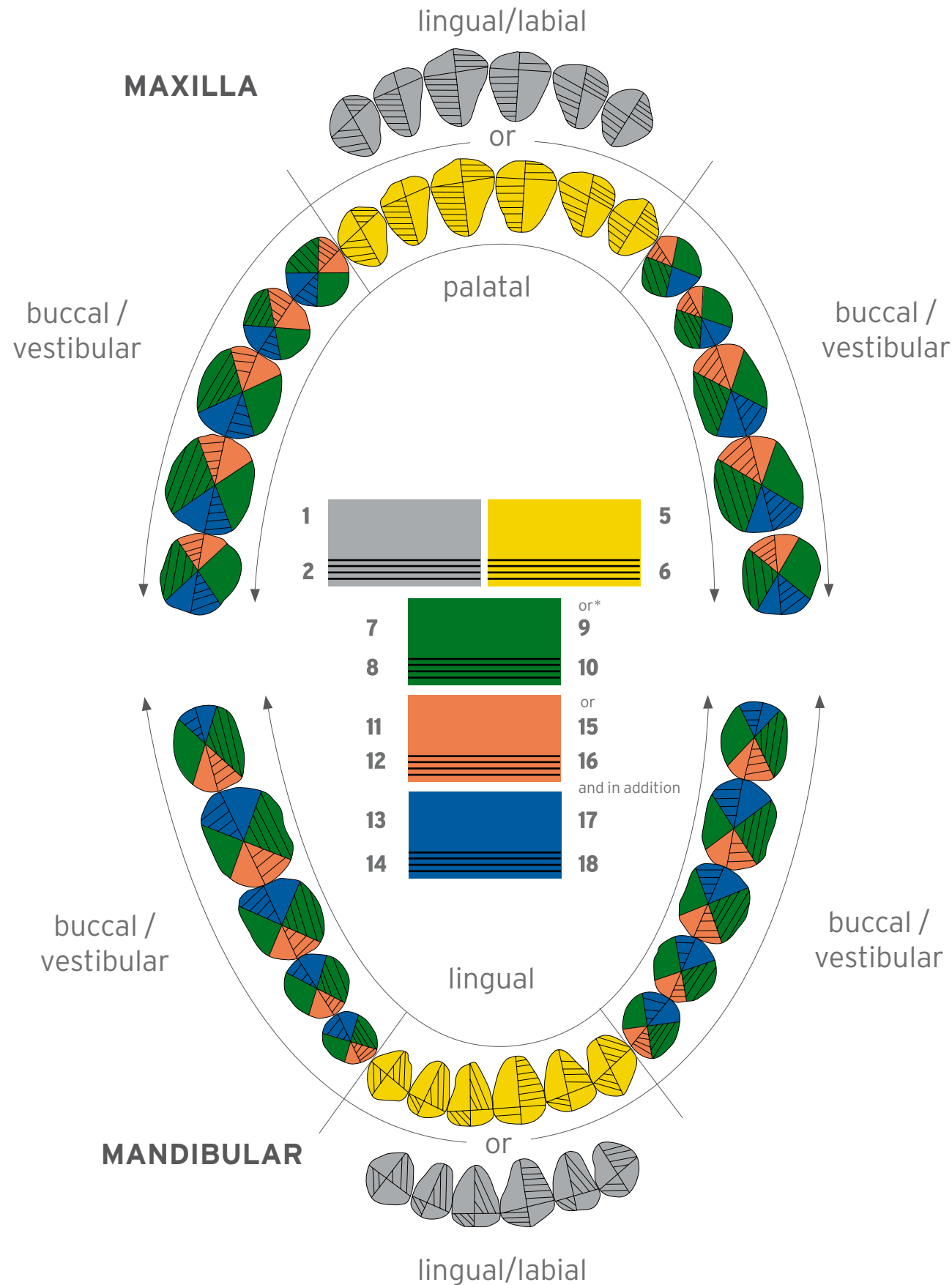
SG13/1498
SRP13/1498
SAS13/1498



SG15/1693
SRP15/1693
SAS15/1693



SG17/1898
SRP17/1898
SAS17/1898



How the best perform



Please visit us at www.Hu-Friedy.eu